

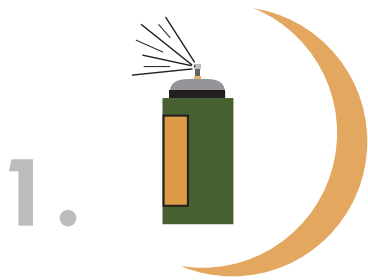
Prevent the Bite!

Day & Night




BBQs, gardening, swimming pools and hikes...and mosquitoes!

Enjoy the outdoors, but remember to protect yourself, your family, and your pets from mosquito-borne diseases. Your best defense against being bitten is simply to be prepared. Help "Prevent the Bite."



1. When outdoors, prevent mosquito bites by using an EPA-registered insect repellent that contains one of the following: DEET, picaridin, IR3535, oil of lemon eucalyptus/PMD, or 2-undecanone. Follow product instructions.



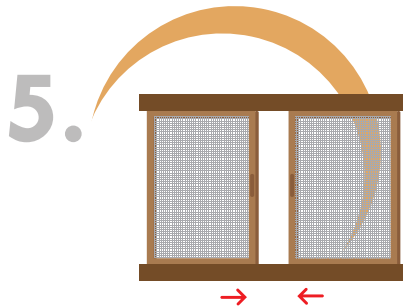
2. When weather permits, wear long sleeves, long pants, and socks. For infants, place mosquito netting over infant carriers, cribs, and strollers.



3. Don't feed the storm drain. Sweep lawn clippings, leaves and tree limbs from sidewalks and driveways.



4. Once a week, empty, turn over, cover, or throw out items that hold water, such as tires, buckets, planters, toys, pools, birdbaths, flowerpots, or trash containers. Check inside and outside your home.



5. Install or repair screens on windows and doors to keep mosquitoes outside. Use your air conditioning, if possible.



6. Household pets can be exposed to West Nile virus (WNV). Contact your veterinarian for more information.

Prevenega



la

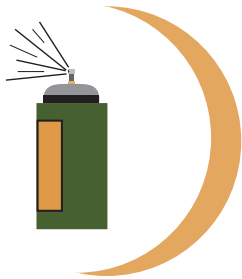
picadura

de día y de noche

Asar carne al aire libre, la jardinería, nadar en piscinas o albercas, caminatas... y ¡mosquitos!


Disfrute del aire libre, pero recuerde protegerse a usted mismo, a su familia y a sus mascotas de enfermedades transmitidas por los mosquitos. Su mejor defensa contra las picaduras es simplemente estar preparado. Ayude a "prevenir la picadura."

1.



Cuando se encuentre al aire libre, prevenega las picaduras de mosquitos utilizando un repelente para insectos registrado por la Agencia de Protección Ambiental (EPA por sus siglas en inglés) que contenga el ingrediente activo llamado DEET, Picaridín, IR3535, aceite de limón de eucalipto, o 2-undecanone. Siga las indicaciones de la etiqueta.

2.



Si el clima lo permite, use ropa de manga larga y pantalones largos y calcetines. Para los bebés coloque un mosquitero sobre los portabebés, cunas y carriolas.

3.




No abastezca las alcantarillas. Barra y levante el pasto recién cortado, las hojas y ramas de los árboles de las banquetas y entradas de autos.

4.



Una vez por semana vacíe, o vierta, cubra o tire cualquier artículo que pueda almacenar agua, tal como llantas, cubetas, floreros, juguetes, chapoteaderos, baños para pájaros, macetas o basureros. Revise dentro y fuera de su casa.

5.



Instale o repare las telas metálicas de puertas y ventanas para mantener a los mosquitos fuera de su hogar. Use el aire acondicionado, si tiene.

6.



Las mascotas de la casa pueden estar expuestas al Virus del Nilo Occidental. Comuníquese con su veterinario para más información.

